






Les corniches sont en place





La mise en peinture débute par les tranches des ouvrants



Pour les angles, une tranche de chaque chaînage est poncée à 45° pour un raccord invisible



Suite de la mise en peinture



Supprimer une bande de 2mm en bas des portes